

Lentezoektocht

Ik stel voor dat je dit blad afdruckt en meeneemt op wandeltocht! Vergeet niet **potlood of balpen** mee te  (een nemen).



Allereerst stap je best naar een plaats waar het een beetje **rustig is en bloemen te vinden zijn**.

START van de lentewandeling:

Goed luisteren naar jullie papa of mama want er volgen enkele spelletjes.


Doe eerst eens allemaal je ogen dicht en luister wat je allemaal hoort. (vogels, een tractor, mensen die babbelen, een auto, ...) en dat duid je aan. Trek een cirkel rond wat je hoort.



Goed zo, je hebt heel goed geluisterd!!!

We stappen terug verder.



Zien jullie bloemen? Ik zou graag hebben dat jullie  gele bloemen zoeken.

Als jullie een pluisjesbloem vinden, dan mag je dit plukken. Nu mag je heel hard blazen op de pluisjesbloem zodat de pluisjes rondvliegen. Je mond moet een gaatje maken net alsof je er een rietje kunt insteken en nu blazen maar. Goed zo! Zie je ze vliegen? Leuk hé. Elk pluisje wordt nu een nieuwe, gele paardenbloem. Flink hoor!




Stap maar even verder. Tel je eens
Flink! Je mag nu springen!



hoeveel keer je mag springen?... 10

Spring maar als een



1 2 3 4 5 6 7 8 9 10

Ja goed zo, je hebt 10 keer gesprongen.
Bravo!

Stap maar terug wat verder tot je bloemen ziet.


Zien jullie veel bloemen??? Stop dan even en kijk eens welke kleuren je allemaal ziet. Je mag dit opnieuw omcirkelen!



Geel



rood



blauw



roze




paars



oranje



Zien jullie op de bloemen soms  bijen zitten? Nee??? Dan moet je nog even verder zoeken tot je een **bij** ziet zitten. Weet je dat je niet bang moet zijn voor een bij? Dat is eigenlijk een héél braaf diertje. Zij zal niemand prikken alleen maar als je haar zou willen vastnemen. Dan zal ze wel prikken. Daarom zullen we de bij met rust laten en alleen eens heel goed kijken wat ze juist doet. Ja, kijk maar heel dicht, niet bang zijn, geef een hand aan je mama of papa en kijk maar eens héél dicht naar de bij. Wat doet de bij? Ja, ze kruipt wat rond op de bloem. Ze zuigt de nectar uit de bloem op en vliegt dan naar een andere bloem om daar ook de nectar mee te nemen. Dan vliegen ze naar de bijenkorf, dat is hun huis en daar gaan ze dan honing maken van de nectar. En honing is lekker voor ons hé!!!



Links: honingraat

Rechts: de bij

De bijenkorf: hier wonen de bijen en maken ze honing.



Hieronder: een pot honing



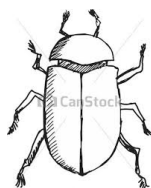
Zien jullie ook nog andere insecten? Bijvoorbeeld:



Het lieveheersbeestje



de mier



de kever



de rups



de vlinder

Hé een vlinder... Zie jij soms ergens een vlinder fladderen? Zoek er maar een. Kijk eens hoe een vlinder vliegt? Die vliegt hoog en laag en vlug en traag!



Mama of papa zullen nu zeggen hoe je moet fladderen.

Je armen moeten fladderbewegingen maken.

Vlieg maar hoog (op je toppen van je tenen staan en je groot maken)

Vlieg maar laag (maak je maar heel klein maar blijven fladderen hé)

HoogLaag..... Hoog..... laag

Goed zo!!

Vlieg maar vlug (vlug fladderen met je armen)

Vlieg maar traag (traag fladderen met je armen)

Vlug..... traag..... vlug..... traag.....

Bravo!!!

We gaan terug verder.

Zien jullie hoge, grote bomen???



Kunnen jullie ook een hoge boom worden? Maak je maar groot en stevig en sterk. Ja hoor papa of mama, probeer maar eens je zoon of dochter weg te duwen, het zal niet lukken want het is een echte stevige, sterke boom!! Flink hoor kleuters!!!

Liggen er onder de boom kleine takken? Ja! Leg ze dan eens na elkaar in een rij en spring er maar over.

PAS OP trek géén takken van de bomen!!!

(als er geen takjes liggen, neem dan iets anders: steentjes, grasstengels, ...)

Hoeveel takken (of blaadjes of steentjes of ...) leg je op de grond? Tel ze maar:



6 takken. Goed geteld zeg!!!

Opgelet, nu mag je springen: met je voeten samen spring je over de takken.

Hup Hup Hup Hup Hup Hup

Bravo!!! Goed gesprongen!

Als je een vijver passeert of een poel, luister dan eens of je een
Zo ja, kwaak eens zoals een kikker.




hoort.

Spring eens zoals een kikker!

We stappen terug verder.

Zien we opnieuw een boom. Zoek dan eens de **dikste boom** uit die er staat!!! Op de foto is het wel een héle dikke boom he. Zie je hoeveel mensen er rond de boom kunnen staan? Er staan wel 15 kinderen voor de boom. Dat is veel hé!



Heb je een dikke boom gevonden? Kun je met je armen rond de boom? Probeer dat eens, geef de boom maar een dikke knuffel!

Goed zo! En ondertussen kun je eens voelen aan de boom: is dat een zachte boom of een harde boom? Ja inderdaad een harde boom. Het is niet zo zacht als de knuffel in je bed.

Voel nog eens met je hand. Is de stam glad of ruw? Glad is zoals de eettafel? Of is het eerder ruw met putjes en groeven erin?



Ruwe boomstam



gladde boomstam

Blijf nog eens stil staan? En kijk eens goed rond. Zien jullie **vogels** waar jullie nu stilstaan? Hieronder zie je enkele voorbeelden van vogels. (Moesten ze een vogel vinden, laat hen dat ook maar omcirkelen.)



de merel



de kauw



de koolmees



de duif

Wat doen de vogels nu? Ze zoeken naar eten.

Wat eten vogels?Wormen, insecten (spinnen, vliegen, muggen, ...)

Ondertussen hebben de vogels reeds een nest gebouwd en legt de mama vogel eitjes. Daarna gaat ze op de eitjes broeden, dat is op de eitjes zitten en ze warm houden. Daarin groeit een kleine babyvogel. Als de school terug start komen de kleine vogels uit het ei en moeten ze eten krijgen van hun mama en papa.

Dan vliegen de papa en mama vogel naar het nest en brengen de kleine vogels insecten en wormen. Tot de babyvogels groot genoeg zijn. Dan vliegen ze uit het nest en zoeken zelf wormpjes en spinnen. Als we terug in de school zijn, dan zal ik jullie meenemen naar onze vogelhuisjes waar de koolmezen een nest hebben. En daar zullen we de babyvogels kunnen zien.



Kijk nog eens goed naar alle struiken en bomen. Wat zie je? Er hangen overal nieuwe, groene blaadjes aan de bomen en soms zelfs nog bloesems (= bloemen aan de struiken). Mooi hé. Welke kleur van bloemen zie je?




Roze bloesems




witte bloesems

Misschien ben je nog andere dieren tegen gekomen op de wandeling?




De poes



de eend



de hond



het lammetje

Zo, ik hoop dat jullie genoten hebben van de lente wandeling.