

KEITH HARING & DE LUNTEKENING

Keith Haring artwork
© Keith Haring Foundation



TIP: WERK JE LIEVER IN HET GROOT? NEEM DAN STOEPKRUIT EN GA NAAR BUITEN. LEG JE OP DE GROND IN EEN COOLE HOUDING. JE BROER/ZUS/ (PLUS)MAMA/ (PLUS)PAPA ... TEKENT MET KRUIT RONDOM JE LICHAAM.

BO
ZAR EEN CONCEPT VAN
Mirandolo

Hoe herken je de stijl van Keith Haring? Volg de checklist en word een echte Keith Haring-expert!

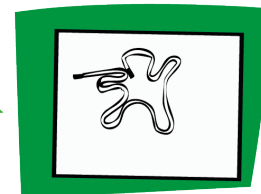

X Zijn de figuren getekend in één doorlopende lijn?

X Hebben de figuren geen gezicht of andere details?

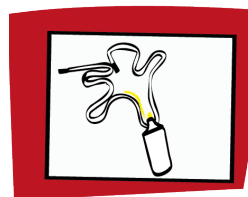
X Zijn de figuren aan het bewegen?

NU IS HET AAN JOU. WE MAKEN EEN TEKENING MET VETERFIGUREN. JE KAN ALLEEN WERKEN OF SAMEN MET JE HUISGENOTEN.


JE HEBT NODIG:



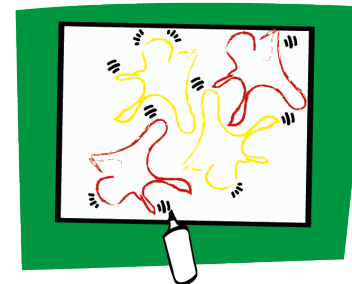
1. VORM EEN FIGUUR MET EEN VETER OP EEN BLAD PAPIER.



2. TEKEN DE (CONTOUREN) OVER MET DE STIFT.



3. VORM NOG MEER FIGUREN. TOT HET BLAD HELEMAAL VOL STAAT. TEKEN DE (CONTOUREN) OVER.



4. LAAT JE FIGUREN BEWEGEN DOOR ER LUNTJES NAAST TE TEKENEN.